

**Título:**  
CRA 1ª, 2ª e 3ª Séries da 30ª Emissão Florindo

**Data de Emissão:**  
11/12/2019

**Data de Vencimento:**  
20/12/2022

**Data de Eventos de Amortização e Juros:**  
20/12/2021 – Juros  
20/12/2022 – Juros e Amortização

**Taxa:**  
Série 1 – CDI + 5% a.a  
Série 2 – CDI + 7% a.a  
Série 3 – Taxa Pré 1% a.a

**Lastros:**  
R\$ 11.000.000,00

**Garantias:**  
R\$ 12.000.000,00

**Séries e Classes:**  
Série Sênior – 65%  
Série Mezanino – 10%  
Série Subordinada – 25%

**Agente Fiduciário:**  
Oliveira Trust

**Custodiante:**  
Vórtx

**Auditor:**  
KPMG

**Escriturador:**  
Vórtx

**Consultoria:**  
Eco Consult

## INFORMAÇÕES DA CARTEIRA

Total de títulos Vinculados na carteira de recebíveis:  
**R\$ 10.870.462,40**

Valor total revolvido no mês de referência:  
**R\$ 1.309.963,24**

Total de recebíveis vincendos:  
**R\$ 10.870.462,40**

Valor total de recebimentos durante o mês de referência:  
**R\$ 2.537.954,29**

Porcentagem de títulos quitados diretamente pela Cedente:  
**0,00%**

Total de recebíveis vencidos:  
**R\$ -**

## INFORMAÇÕES FINANCEIRAS

Saldo disponível para revolvência – CAIXA:  
**R\$ 818.479,14**

Valor total Fundo de Despesas (CAIXA):  
**R\$ 209.133,50**

Total de Títulos Vinculados na Carteira + CAIXA:  
**R\$ 11.688.941,54**

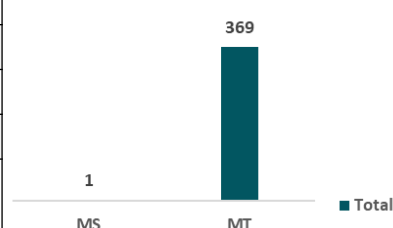
Valor total Fundo de Retenção (CAIXA):  
**R\$ 8.826,16**

### CRITÉRIO DE ELEGIBILIDADE DA CARTEIRA DE RECEBÍVEIS

DESCRIMINAÇÃO	QTD. Tts	VALORES	ADERÊNCIA AO TS
TOTAL DE SACADOS ELEGÍVEIS	0354	R\$ 10.087.904,30	Aderente
TOTAL DE SACADOS NÃO ELEGÍVEIS	0000	R\$ -	Aderente
TOTAL DE SACADOS NOVOS 10%	0016	R\$ 782.558,10	Aderente
PARTES RELACIONADAS 5%	0000	R\$ -	Aderente
PORCENTAGEM DE SUBSTITUIÇÃO 10%	0000	R\$ -	Aderente
CONCENTRAÇÃO MÁXIMA DE DUPLICATAS POR SACADO 5%	-----	R\$ 600.000,00	Aderente
TOTAL DA CARTEIRA DE RECEBÍVEIS INDICADO NO TERMO DE SECURITIZAÇÃO (R\$)	-----	R\$ 12.000.000,00	Não Aderente**

\*\*Carteira não aderente em função do montante retido para o Fundo de Despesas, em processo de recomposição de garantias

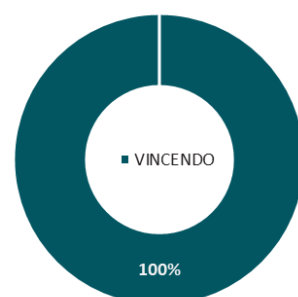
### Concentração de Títulos/Região



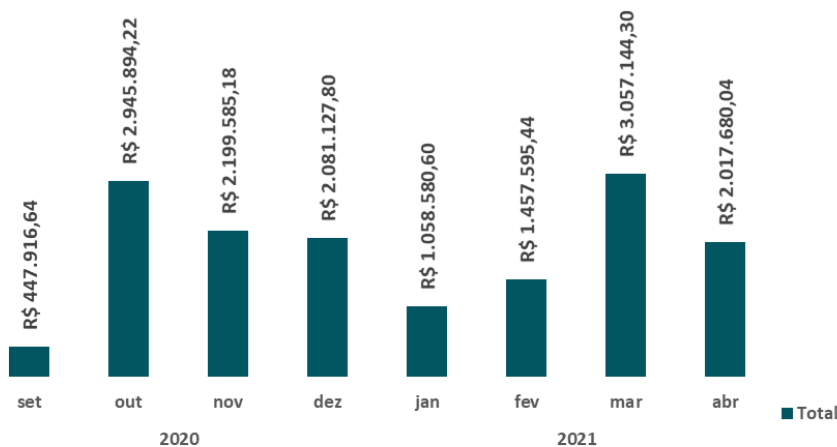
### TOTAL DE VENCIDOS POR FAIXA DE ATRASO

DIAS EM ATRASO	VALOR	QTD TÍTULOS
de 01 a 15	R\$ 0,00	-
de 16 a 30	R\$ 0,00	-
de 31 a 60	R\$ 0,00	-
de 61 a 90	R\$ 0,00	-
de 91 a 120	R\$ 0,00	-
de 121 a 180	R\$ 0,00	-
acima 180	R\$ 0,00	-

### Posição de Títulos em Carteira



### Aquisição de novos Recebíveis



### Histórico de Adimplência da Carteira de Recebíveis

